Horkovzdušná kulma

Návod k obsluze

CZ



SENCOR®

SHS 7401WH

Před zapnutím tohoto spotřebiče se, prosím, seznamte s návodem k jeho obsluze, a to i v případě, že jste již obeznámeni s používáním spotřebičů podobného typu. Používejte spotřebič pouze tak, jak je popsáno v tomto návodu k použití. Návod uschovejte pro případ další potřeby.

Minimálně po dobu záruky doporučujeme uschovat originální přepravní karton, balicí materiál, pokladní doklad a záruční list. V případě přepravy zabalte spotřebič opět do originální krabice od výrobce.

Copyright © 2012, Fast ČR, a.s.

Revision 06/2012

Horkovzdušná kulma

SHS 7401WH

OBSAH

DŮLEŽITÉ BEZPEČNOSTNÍ POKYNY 3
POPIS 4
POKYNY K POUŽÍVÁNÍ 5
PŘÍSLUŠENSTVÍ 5
ÚDRŽBA A ČIŠTĚNÍ 5
TECHNICKÉ ÚDAJE 5
OBSAH DODÁVKY 6
POKYNY A INFORMACE O NAKLÁDÁNÍ S POUŽITÝM OBALEM 7
LIKVIDACE POUŽITÝCH ELEKTRICKÝCH A ELEKTRONICKÝCH ZAŘÍZENÍ 7

Copyright © 2012, Fast ČR, a.s.

Revision 06/2012

DŮLEŽITÉ BEZPEČNOSTNÍ POKYNY

- Výrobek pečlivě vybalte a dejte pozor, abyste nevyhodili žádnou část obalového materiálu dříve, než najdete všechny součásti výrobku.
- Tento spotřebič mohou používat děti ve věku 8 let a starší a osoby se sníženými fyzickými či mentálními schopnostmi nebo nedostatkem zkušeností a znalostí, pokud jsou pod dozorem nebo byly poučeny o používání spotřebiče bezpečným způsobem a rozumí případným nebezpečím. Děti si se spotřebičem nesmějí hrát. Čištění a údržbu prováděnou uživatelem nesmějí provádět děti bez dozoru.
- Pokud bude výrobek používán v blízkosti dětí, dbejte zvýšené opatrnosti. Výrobek vždy umísťujte mimo jejich dosah. Děti by měly být pod dozorem, aby se zajistilo, že si s výrobkem nebudou hrát.
- Před připojením přístroje k síťové zásuvce se ujistěte, že napětí uvedené na štítku spotřebiče odpovídá napětí ve vaší zásuvce.
- Nikdy nepoužívejte přístroj v bezprostředním okolí vany, sprchy nebo bazénu.
- Nikdy nepoužívejte příslušenství, které není dodáváno s tímto přístrojem, nebo není určeno pro tento přístroj.
- Ujistěte se, že síťový kabel a vidlice se nemohou dostat do kontaktu s vodou nebo vlhkostí.
- Přístroj nepostřikujte vodou, ani jinou tekutinou. Přístroj, ani jeho části neponořujte do vody, nebo jiné tekutiny.
- Přístroj je určen pro použití v domácnostech. Nepoužívejte ho v průmyslovém prostředí, ani venku!
- V blízkosti přístroje nepoužívejte spreje.
- Pokud nebudete přístroj používat, odpojte jej od elektrické sítě. Před čištěním, či přemístěním postupujte stejným způsobem.
- Přístroj neodkládejte na elektrický, ani plynový vařič nebo v jeho blízkosti. Přístroj neumísťujte v blízkosti otevřeného ohně, přístrojů nebo zařízení, která jsou zdroji tepla.
- Nepoužívejte poškozený přístroj, přístroj s poškozeným síťovým kabelem, nebo s poškozenou vidlicí síťového kabelu.
- V žádném případě neopravujte přístroj sami, na přístroji neprovádějte žádné úpravy - nebezpečí úrazu elektrickým proudem! Veškeré opravy a seřízení tohoto přístroje svěřte odborné fi rmě/servisu. Zásahem do přístroje během platnosti záruky se vystavujete riziku ztráty záručních plnění.
- Pokud je síťový kabel poškozen, výměnu svěřte odborné fi rmě/servisu. Přístroj s poškozeným síťovým kabelem/vidlicí síťového kabelu je zakázáno používat.
- Nepokládejte síťový kabel přístroje v blízkosti horkých ploch, nebo přes ostré předměty. Na síťový kabel nepokládejte těžké předměty, kabel umístěte tak, aby se po něm nešlapalo, aby se o něj nezakopávalo. Dbejte na to, aby napájecí kabel nevisel přes okraj stolu, nebo aby se nedotýkal horkého povrchu.
- Neodpojujte přístroj od síťové zásuvky tahem za síťový kabel - nebezpečí poškození síťového kabelu / síťové zásuvky. Kabel od zásuvky odpojujte tahem za vidlici síťového kabelu.
- Nepoužívejte přístroj k jiným účelům, než pro které je určen.
- Dbejte na to, aby po zapnutí přístroje nedošlo k zakrytí mřížky nasávacího ani výfukového otvoru.
- Dbejte na to, aby v žádném z otvorů vysoušeče vlasů nezůstávaly vlasy ani nitky z látek.
- Používáte-li spotřebič v koupelně, odpojte ho po použití od sítě vytažením vidlice, protože blízkost vody představuje nebezpečí, i když je vysoušeč vlasů vypnutý.
- Pro další ochranu se doporučuje instalace proudového chrániče (RCD) se jmenovitým vybavovacím proudem nepřesahujícím 30 mA do obvodu elektrického napájení koupelny. Požádejte o radu elektrikáře.
- Výrobce neodpovídá za škody způsobené nesprávným použitím spotřebiče a jeho příslušenství (poranění, popálení, opaření, požár, znehodnocení potravin atp.).



Nepoužívejte tento spotřebič v blízkosti van, sprch, umyvadel nebo jiných nádob obsahujících vodu.

Copyright © 2012, Fast ČR, a.s.

Horkovzdušná kulma

SHS 7401WH

POPIS

A

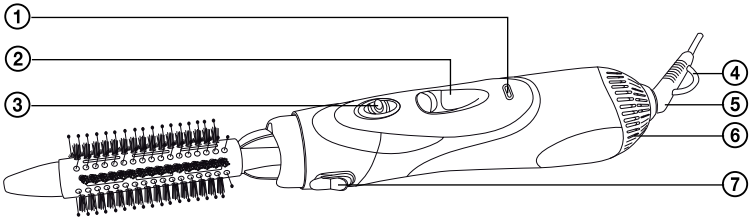

① Kontrolka provozu
② Hlavní vypínač
0 - Vypnuto
1 - 1. výkonnostní stupeň
2 - 2. výkonnostní stupeň
③ Tlačítko „COOL CARE"
④ Závěsné očko
⑤ Otočná koncovka síťového kabelu
⑥ Mřížka otvoru pro nasávání vzduchu
⑦ Pojistka pro uvolnění nástavce

B

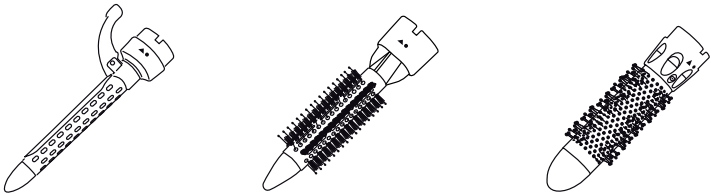

① Kulmovací kleště (průměr 18 mm)
② Malý kartáč (průměr 20 mm)
③ Velký kartáč s pružnými hroty (průměr 31 mm)

Copyright © 2012, Fast ČR, a.s.

Revision 06/2012

POKYNY K POUŽÍVÁNÍ

1) Nasaďte na kulmu vhodný nástavec tak, aby šipka na kulmě a značka na nástavci směřovaly proti sobě. Pak nástavec pootočte, aby došlo k aretaci pojistky.
2) Zasuňte vidlici síťového kabelu do elektrické zásuvky.
3) Hlavním vypínačem navolte požadovaný výkonnostní stupeň.
4) Zahajte vysoušení / tvarování vlasů.
5) Po skončení práce s kulmou nebo potřebě vyměnit nástavec za jiný jej můžete sejmout současným zmáčknutím pojistky a pootočením nástavce.

Tip:
Pro dosažení co nejlepších výsledků umyjte před použitím vysoušeče vlasy šamponem, vytřete je ručníkem pro snížení nadměrné vlhkosti a rozčešte je. Doporučujeme používat kondicionér, případně vlasový balzám, které usnadní rozčesání a následné vysoušení vlasů.

Tlačítko „COOL CARE“
Tlačítko „COOL CARE“ lze použít současně s kterýmkoliv výkonnostním stupněm a slouží k ideálnímu zafixování účesu po sušení horkým vzduchem.

Závěsné očko
Pokud potřebujete v průběhu vysoušení fén odložit, můžete jej pověsit za závěsné očko.

PŘÍSLUŠENSTVÍ

Kulmovací kleště
Ideální pro vytvoření loken.

Malý kartáč
Je vhodný pro tvarování jemných nebo relativně krátkých vlasů, případně pro vyčesávání.

Kartáč s pružnými hroty
Je vhodný pro tvarování silných nebo přirozeně vlnitých vlasů.

ÚDRŽBA A ČIŠTĚNÍ

- Před čištěním vždy odpojte tento výrobek od zdroje energie.
- Pro čištění vnějších částí výrobku používejte jemný hadřík navlhčený ve vlažné vodě. Nepoužívejte drsné čistící prostředky, ředidla, nebo rozpouštědla, jinak by mohlo dojít k poškození povrchu výrobku.
- Po každém použití doporučujeme vyčistit mřížku otvoru pro nasávání vzduchu, kam bývají velmi často nasáty vlasy.

TECHNICKÉ ÚDAJE

Jmenovité napětí.....220 - 240 V AC (střídavě)
Jmenovitý kmitočet.....50 Hz
Příkon .....1000 W
Třída ochrany (vzhledem k ochraně před urazem elektrickym proudem) II
Hlučnost.....78 dB(A)

Copyright © 2012, Fast ČR, a.s.
Revision 06/2012

Deklarovaná hodnota emise hluku tohoto spotřebiče je 78 dB(A), což představuje hladinu A akustického výkonu vzhledem k referenčnímu akustickému výkonu 1 pW.

OBSAH DODÁVKY

1) Horkovzdušná kulma
2) Kulmovací kleště (průměr 18 mm)
3) Malý kartáč (průměr 20 mm)
4) Velký kartáč s pružnými hroty (průměr 31 mm)
5) Návod k obsluze
6) Záruční list

Změna textu a technickych parametrů vyhrazena.

Copyright © 2012, Fast ČR, a.s.

POKYNY A INFORMACE O NAKLÁDÁNÍ S POUŽITÝM OBALEM

Použitý obalový materiál odložte na místo určené obcí k ukládání odpadu.

LIKVIDACE POUŽITÝCH ELEKTRICKÝCH A ELEKTRONICKÝCH ZAŘÍZENÍ

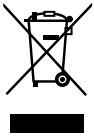

Tento symbol na produktech anebo v průvodních dokumentech znamená, že použité elektrické a elektronické výrobky nesmí být přidány do běžného komunálního odpadu. Ke správné likvidaci, obnově a recyklaci předejte tyto výrobky na určená sběrná místa. Alternativně v některých zemích Evropské unie nebo jiných evropských zemích můžete vrátit své výrobky místnímu prodejci při koupi ekvivalentního nového produktu. Správnou likvidací tohoto produktu pomůžete zachovat cenné přírodní zdroje a napomáháte prevenci potenciálních negativních dopadů na životní prostředí a lidské zdraví, což by mohly být důsledky nesprávné likvidace odpadů. Další podrobnosti si vyžádejte od místního úřadu nebo nejbližšího sběrného místa. Při nesprávné likvidaci tohoto druhu odpadu mohou být v souladu s národními předpisy uděleny pokuty.

Pro podnikové subjekty v zemích Evropské unie
Chcete-li likvidovat elektrická a elektronická zařízení, vyžádejte si potřebné informace od svého prodejce nebo dodavatele.

Likvidace v ostatních zemích mimo Evropskou unii
Tento symbol je platný v Evropské unii. Chcete-li tento výrobek zlikvidovat, vyžádejte si potřebné informace o správném způsobu likvidace od místních úřadů nebo od svého prodejce.

CE Tento výrobek splňuje veškeré základní požadavky směrnic EU, které se na něj vztahují.

Změny v textu, designu a technických specifikací se mohou měnit bez předchozího upozornění a vyhrazujeme si právo na jejich změnu.

Copyright © 2012, Fast ČR, a.s.
Revision 06/2012

Horkovzdušná kulma

SHS 7401WH

Copyright © 2012, Fast ČR, a.s.

Revision 06/2012